

KMB PROFIBLOK 80 BRUS

Rozměry (l×š×v): 497×80×249 mm

POUŽITÍ:

Broušené cihly KMB PROFIBLOK 80 BRUS jsou určeny pro omítané jednovrstvé nenosné zdivo tloušťky 80 mm. Ke zdění těchto cihel se doporučuje lepidlo na celoplošnou spáru PROFIMIX ZM 911. Pro založení zdiva se doporučuje základací malta PROFIMIX ZM 910.

POPIS:

- tradiční zdicí materiál
- snadné zdění na pero a drážku
- minimální spotřeba lepidla (ložná spára tloušťky 1 mm)
- plošný skladebný modul 500×250 mm
- ideální podklad pod omítku
- vysoká pevnost zdiva v tlaku

TECHNICKÉ ÚDAJE:

- objem. hmot. prvku v suchém stavu 980 kg/m³
 - objem. hmot. materiálu v suchém stavu 1680 kg/m³
 - hmotnost 9,5 kg/ks
 - pevnost v tlaku průměrná, kategorie I 25 MPa
 - pevnost v tlaku normalizovaná 42,6 MPa
 - nasákavost 16 %
 - mrazuvzdornost NPD
 - měrná tepelná kapacita neomítnutého zdiva c 1000 J/kgK
 - faktor difuzního odporu μ 5/10
 - rovinnost ložných ploch 0,4 mm
 - rovnoběžnost rovin ložných ploch -0,2 mm
- NPD – není stanoven žádný požadavek

ZDIVO:

- tloušťka (bez omítek) 80 mm
- spotřeba základních cihel 8 ks/m²
- 100 ks/m³
- spotřeba lepidla – celoplošně 0,7 ltr./m²
- 8,8 ltr./m³
- požární odolnost A1

AKUSTIKA:

- Vážená laboratorní neprůzvučnost NPD

SMĚRNÁ PRACNOST ZDĚNÍ:

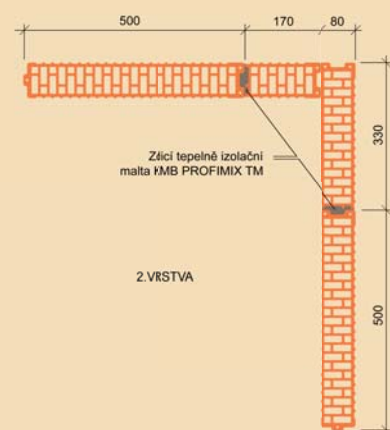
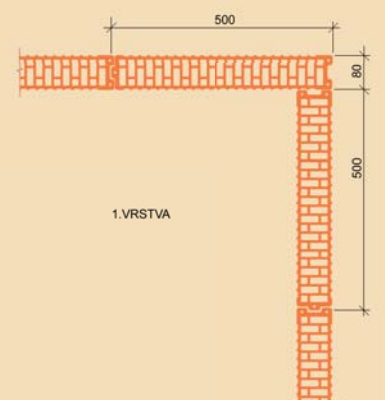

cca 0,43 hod/m²
cca 5,4 hod/m³

BALENÍ:

Cihly KMB PROFIBLOK 80 BRUS se dodávají zafolované na vratné paletě rozměrů 1180×1000 mm označené logem KM BETA

- počet cihel KMB PROFIBLOK 80 BRUS 135 ks/pal
- hmotnost palety KMB PROFIBLOK 80 BRUS 1304 kg

PŘÍČKOVÉ ZDIVO



Expeditce KM Beta a.s. – Hodonín
Expeditce zdicího systému PROFIBLOK
Cihelna Hodonín s.r.o.
Brněnská 59/A
695 03 Hodonín
tel.: 518 699 418, 518 699 433
fax: 518 699 420, 518 699 430
e-mail: odbythodonin@kmbeta.cz
Provozní doba: 6.00–17.30 hod

Obchodní oddělení – Bzenec-Přivoz
696 81 Bzenec-Přivoz
tel.: 518 321 134, 518 340 938
fax: 518 321 138, 518 340 938
e-mail: kmbeta@kmbeta.cz
Provozní doba: 6.00–15.30 hod

KM Beta a.s.
Dolní Vály 2, 695 01 Hodonín

Příjem objednávek:
fax: 518 307 152, e-mail: odbyt@kmbeta.cz
Provozní doba: 6.00–14.30 hod

Dispečer dopravy:
tel.: 518 307 150
e-mail: doprava@kmbeta.cz
Provozní doba: 6.00–14.30 hod

Změny technických údajů vyhrazeny. Odkazy na způsob zabudování (zdění) jsou doporučením výrobce. Tyto poznatky vychází ze současného stavu použití našich výrobků ověřených v praxi. Vydáním tohoto informačního listu ztrácí všechny předchozí svou platnost. Vydání: 31. 5. 2011.